



TRADING STRATEGIES

STEP BY STEP KNOWLEDGE



ANIKET KUSHWAHA

DISCLAIMER

STOCK MARKET IS SUBJECT TO MARKET RISK. THERE IS NO WAY TO PREDICT WHAT WILL HAPPEN IN FUTURE.

THE STOCK MARKET IS NOT A SPECULATIVE MARKET.THINK OF IT AS A BUSINESS AND WORK LIKE A BUSINESS.

ALL INFORMATION PROVIDED IN THIS BOOK IS FOR EDUCATIONAL PURPOSES ONLY. IT IS NOT INTENDED TO BE A SOURCE OF FINANCIAL OR LEGAL ADVICE.

(THIS IS NOT AN INVESTMENT ADVICE.)

IF YOU WANT TO WORK IN SHARE MARKET ON THE ABOVE MENTIONED KNOWLEDGE THEN YOU MUST DO YOUR RESEARCH OR CONSULT YOUR FINANCIAL ADVISOR.

WORKING IN SHARE MARKET WITHOUT KNOWLEDGE CAN PUT YOU IN TROUBLE. WORKING IN THE STOCK MARKET WITHOUT KNOWLEDGE CAN LAND YOU IN TROUBLE. LEARN, UNDERSTAND AND WORK IN THE STOCK MARKET SO THAT YOU DO NOT FALL PREY TO SOMEONE IGNORANT IN STOCK MARKET.

"SHARE MARKET एक ऐसी जगह है जहां KNOWLEDGE और PATIENCE आपकी सबसे बड़ी INVESTMENT है। सीखना और समझना पहले जरूरी है, पैसे तो बाद में आपके पीछे आयेंगे"

WARREN BUFFETT

लोलुभः पापस्य कारणम्।

अज्ञात्...

ONLY FOR EDUCATIONAL PURPOSE

ANIKET KUSHWAHA 2025

**ALL RIGHTS RESERVED. NO PART OF THIS BOOK MAY BE
REPRODUCED, STORED IN A RETRIEVAL SYSTEM OR TRANSMITTED
IN ANY FORM OR BY ANY MEANS. WITHOUT THE PRIOR
PERMISSION OF THE AUTHOR AND THE PUBLISHER.**

CONTENTS

TRADING में नुकसान होने का मुख्य कारण क्या है?

TRADING में नुकसान से कैसे बचा जाए?

TRADING STRATEGY क्या होता है?

TRADING STRATEGY क्यों जरूरी है?

TRADING STRATEGY कितने % काम करती है?

MONEY MANAGEMENT

CAPITAL PROTECTION

TRADER ANIKET

आत्म-अनुशासन (**SELF-DISCIPLINE**)

डर और लालच पर **CONTROL**

STRATEGY - (1). BREAKOUT TRADING STRATEGY.

STRATEGY - (2). MA-21 & RSI(60-40) WITH PRICE ACTION PATTERNS.

STRATEGY - (3). GOLDEN & DEATH CROSSOVER. (MA-50 & 200).

STRATEGY - (4). MA-9 & 21 CROSSOVER.

STRATEGY - (5). ENTRY S&R WITH BULLISH AND BEARISH CANDLE.

यह जो **PDF** है ये **EDUCATIONAL PURPOSE** के लिए है। अगर आप इसमें बताए गए **TRADING STRATEGY** का **USE** करते हो पहले आप इसे अच्छे से पढ़ें, समझें और **PAPER** ट्रेडिंग करें। अगर आप इसमें अच्छे से काम कर सकते हैं तभी काम करें।

TRADER ANIKET

पहले सीखें, **PRACTICE** करें, और फिर काम करें।

ONLY FOR EDUCATIONAL PURPOSE

TRADING में नुकसान होना एक **COMMON FACTOR** है लेकिन अगर हम सही तरीके से काम करें तो इससे बचा जा सकता है या नुकसान को कम किया जा सकता है।

TRADING में नुकसान होने का मुख्य कारण :-

- बिना **STRATEGY** के **TRADE** करना।
- **OVERTRADING** (बिना **ANALYSIS** किये।)
- **EMOTIONAL TRADING**
- **PROPER RISK MANAGEMENT** न करना।
- **DISCIPLINE** की कमी।

TRADER ANIKET

TRADING में नुकसान से कैसे बचा जाए :-

- एक **SIMPLE** और **TESTED STRATEGY FOLLOW** करना।
- **PROPER RISK MANAGEMENT**
- **SET STOPLOSS AND TARGET**
- हर **TRADE** पर **JOURNAL** बनाना।
- सीखकर काम करना।

TRADING STRATEGY क्या होता है?

TRADING STRATEGY एक **PLAN** होता है जो **TRADER FOLLOW** करते हैं ताकि वह **MARKET** में **LOSS** से बच सकें और **PROFIT** कमा सकें।

TRADING STRATEGY से हमें यह पता चलता है कि हमको कब **BUY** करना है, कब **SELL** करना है, कितने का **RISK** लेना है, हमको **STOPLOSS** कहां लगाना है, तथा हमारा **TARGET** क्या होगा।

ये चीजें पहले से **DESIDE** होती हैं ताकि **TRADING** में **EMOTIONS CONTROL** हो और सही तरीके से **TRADE** हो सके। TRADER ANIKET

मान लीजिए कोई **TRADER** एक **SIMPLE TRADING STRATEGY** पर काम कर रहा है। जिसमें **STRATEGY** का **RULE** है जब **STOCK** का **PRICE SUPPORT LEVEL** पर आए और वहां कोई **BULLISH CANDLE** बने तब **BUY** करना है। जिसमें **TARGET 5%** का हो और **STOPLOSS 2%** का हो।

यदि हम किसी **STOCK** को **1000** के **PRICE** पर **BUY** करते हैं तो हमारा **TARGET $1000 + 5\% = 1050$** (**50₹ PROFIT**) और हमारा **STOPLOSS $1000 - 2\% = 980₹$** (**20₹ LOSS**) होगा।

अगर हम कोई भी **STRATEGY** में काम कर रहे हैं तो हमें **SL** या **TARGET** का **WAIT** करना चाहिए। तब जाकर के हमारा सही तरीके से **RISK MANAGE** होगा।

TRADING STRATEGY क्यों जरूरी है :-

- **DISCIPLINE** को बनाए रखना।
- **RISK CONTROL** करता है।
- हर **TRADE** में **CLEARITY** होती है।
- **LOSS** होने पर **TRADER PANIC** नहीं होता।
- **LONG-TERM** में **CONSISTENT** बनाता है।

TRADER ANIKET

हर **TRADER** की **TRADING STRATEGY** अलग होती है, कोई **BREAKOUT** पर **TRADE** करता है, कोई **PULLBACK** पर काम करता है, तो कोई **INDICATOR** को देख कर काम करता है।

(TRADING में कोई भी STRATEGY 100% काम नहीं करती है। हमें DISCIPLINE के साथ RISK को MANAGE करके TRADING करनी चाहिये जिससे हम बड़े LOSSES से बच सकते हैं।)

TRADER ANIKET

TRADING में सारा खेल MINDSET का है। हर STRATEGY लगभग 50% से 60% काम करती है। पर लोग सोचते हैं कि हर बार STRATEGY 100% काम करेगी। TRADING में 2 या 3 बार SL HIT होने के बाद STRATEGY को छोड़ देते हैं और RISK REWARD पर ध्यान नहीं देते। TRADING में PROFIT और LOSS तो MARKET का हिस्सा है। हमें इस बात पर ध्यान देना चाहिए कि हमारा LOSS कम कैसे हो।

TRADER ANIKET

MONEY **MANAGEMENT**

हमें अपने पैसों को **MANAGE** करना चाहिए और हमारे **FUNDS** के अनुसार हमें **TRADE** करना चाहिए। कितने **LOT/QUANTITY** में काम करना है ये **DECIDE** करना बहुत जरूरी है। ज्यादा **QUANTITY** में काम करें तो **HIGH RISK** रहेगा बिना **MONEY MANAGEMENT** के। TRADER ANIKET

CAPITAL **PROTECTION**

SHARE MARKET में सबसे बड़ा **ACHIEVEMENT** है अपने **CAPITAL** को बचाये रखना। **CAPITAL** खत्म मतलब **MARKET** से रिश्ता खत्म। अगर **MARKET** में **INVESTMENT** के लिए पैसा नहीं होगा तो पैसा कैसे बनेगा।

आत्म-अनुशासन **(SELF-DISCIPLINE)**

इस **MARKET** में हमारी लड़ाई खुद से है, अगर हम स्वयं को जीत लिए तो इस **MARKET** में काम करना हमारे लिए बहुत ही आसान हो जाएगा। **MARKET** में 3 चीजें होती हैं **BUYING, SELLING, & STAY AWAY (NO BUYING - NO SELLING)**. तो हमें **ANALYSIS** करके कब **BUYING** करना है, कब **SELLING** करना है, और कब **MARKET** से दूर रहना है यह पता होना चाहिए। **BUYING** करने की **OPPORTUNITY** मिले तो **BUYING**. **SELLING** करने की **OPPORTUNITY** मिले तो **SELLING**. जब दोनों मौका ना मिले तो **WAIT AND WATCH** करना चाहिए। (**NO OVER TRADING IN SHARE MARKET.**) बिना **LOGIC** के **TRADING** मतलब **LOSS**. **LOSS** हो गया तो सोचना नहीं है, **LOSS** और **PROFIT** तो **SHARE MARKET** का हिस्सा है। **LOSS** को **COVER** करने के चक्कर में बिना **LOGIC** के **TRADE** करना सही नहीं है।

डर और लालच पर **CONTROL**

हमें अपने अंदर छिपे डर और लालच पर **CONTROL** करना चाहिए। जैसे हमारा **SL** हिट हो रहा है तो हमें डर नहीं होना चाहिए **LOSS** तो **MARKET** का हिस्सा है वो तो होगा ही होगा। तथा जैसे हमारा **SHARE** का **PRICE TARGET** तक चला गया तो हमें **PROFIT BOOK** कर लेना चाहिए ना की और लालच करना चाहिए।
जितना हमने **SL & TARGET SET** किया हुआ है उस हिसाब से काम करना चाहिए। TRADER ANIKET

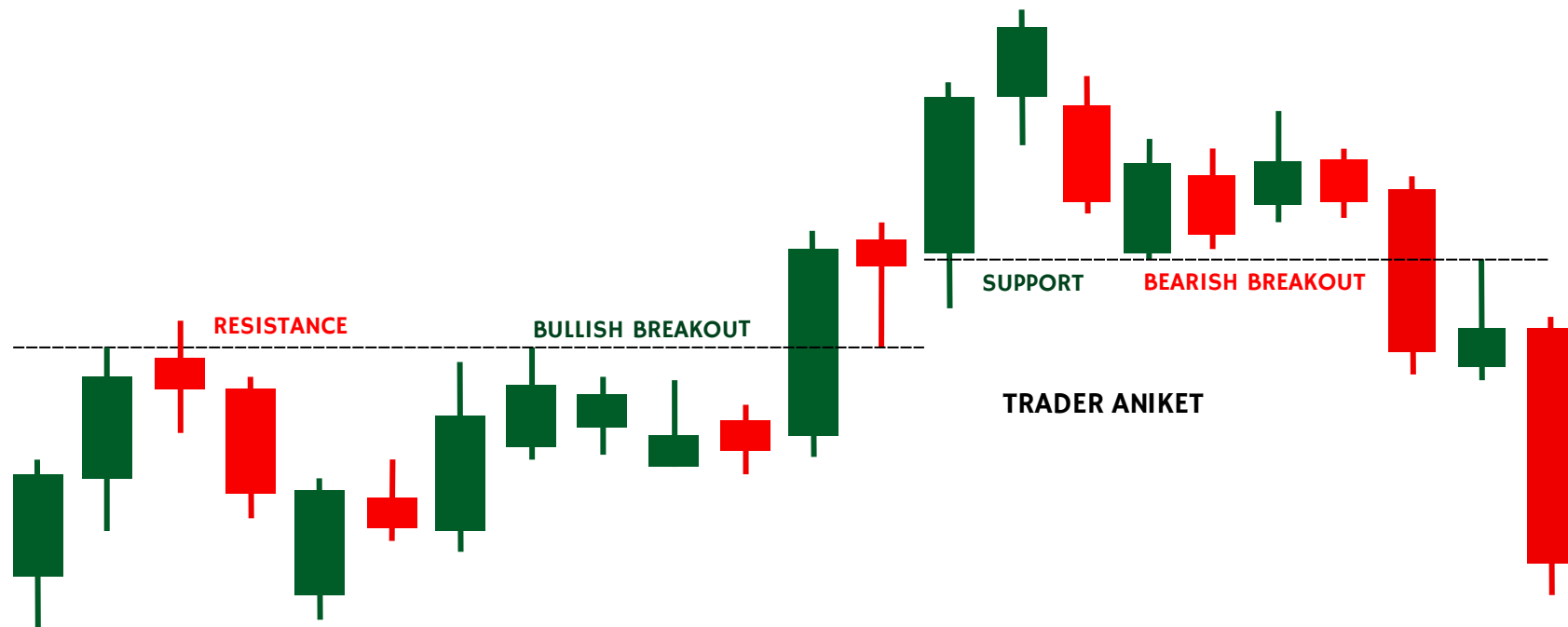
RISK REWARD RATIO कम से कम 1:2 से अधिक होना चाहिए।

STRATEGY-I

BREAKOUT TRADING STRATEGY

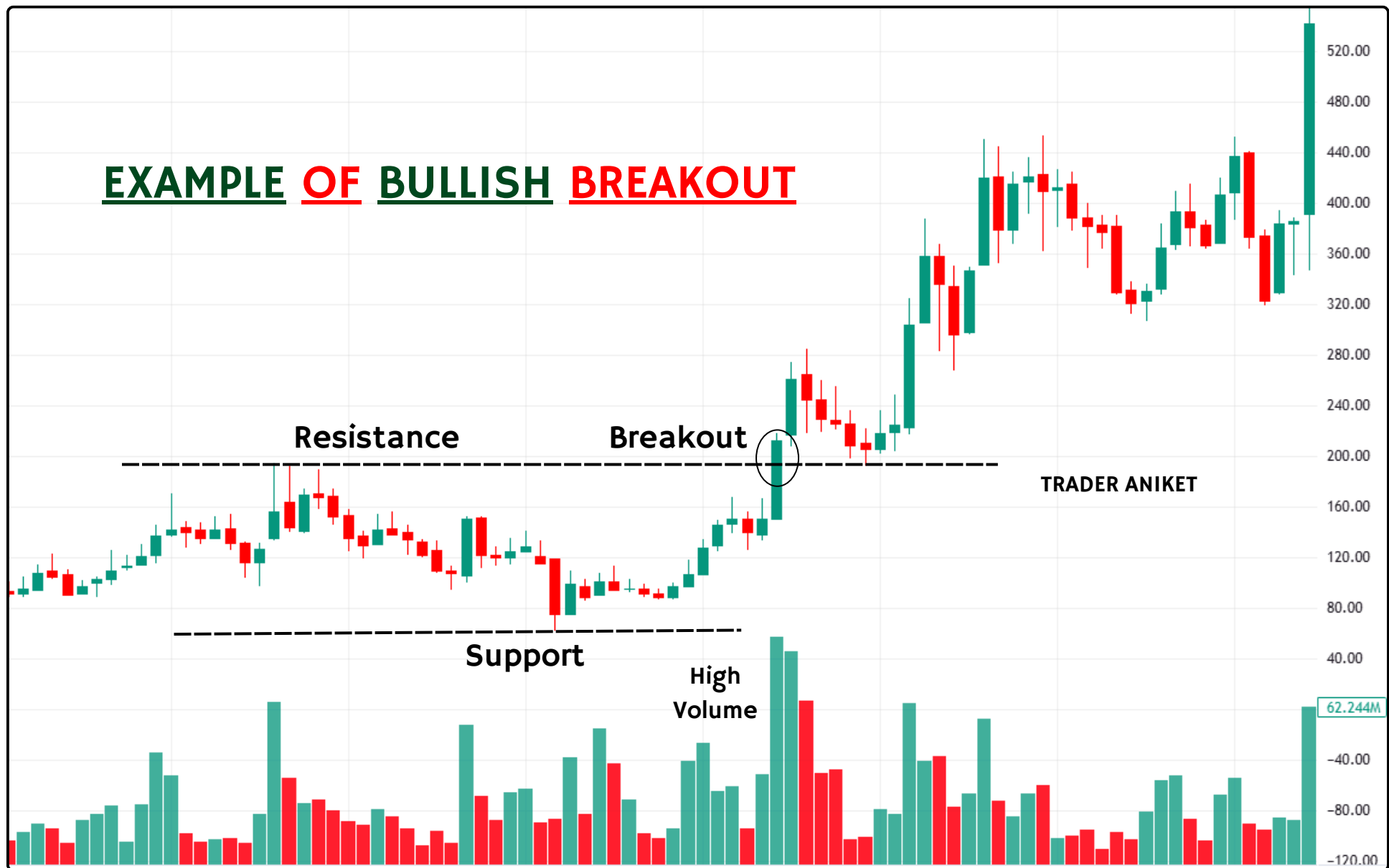
BREAKOUT TRADING STRATEGY क्या है?

जब कोई **STOCK** एक **IMPORTANT RESISTANCE** या **SUPPORT LEVEL** तोड़ता है, और उसके बाद **PRICE** में अच्छा **MOVEMENT** होता है जिसे हम **BREAKOUT** के नाम से जानते हैं।



जब **PRICE** एक **STRONG SUPPORT LEVEL** को तोड़ता है तो यह एक **BEARISH BREAKOUT** है, इसका मतलब **SELLERS STRONG** हैं, और **PRICE** नीचे जा सकती है। जब **PRICE** एक **STRONG RESISTANCE LEVEL** को तोड़ता है तो यह एक **BULLISH BREAKOUT** है। इसका मतलब **BUYERS STRONG** हैं और **PRICE** ऊपर जा सकती है।

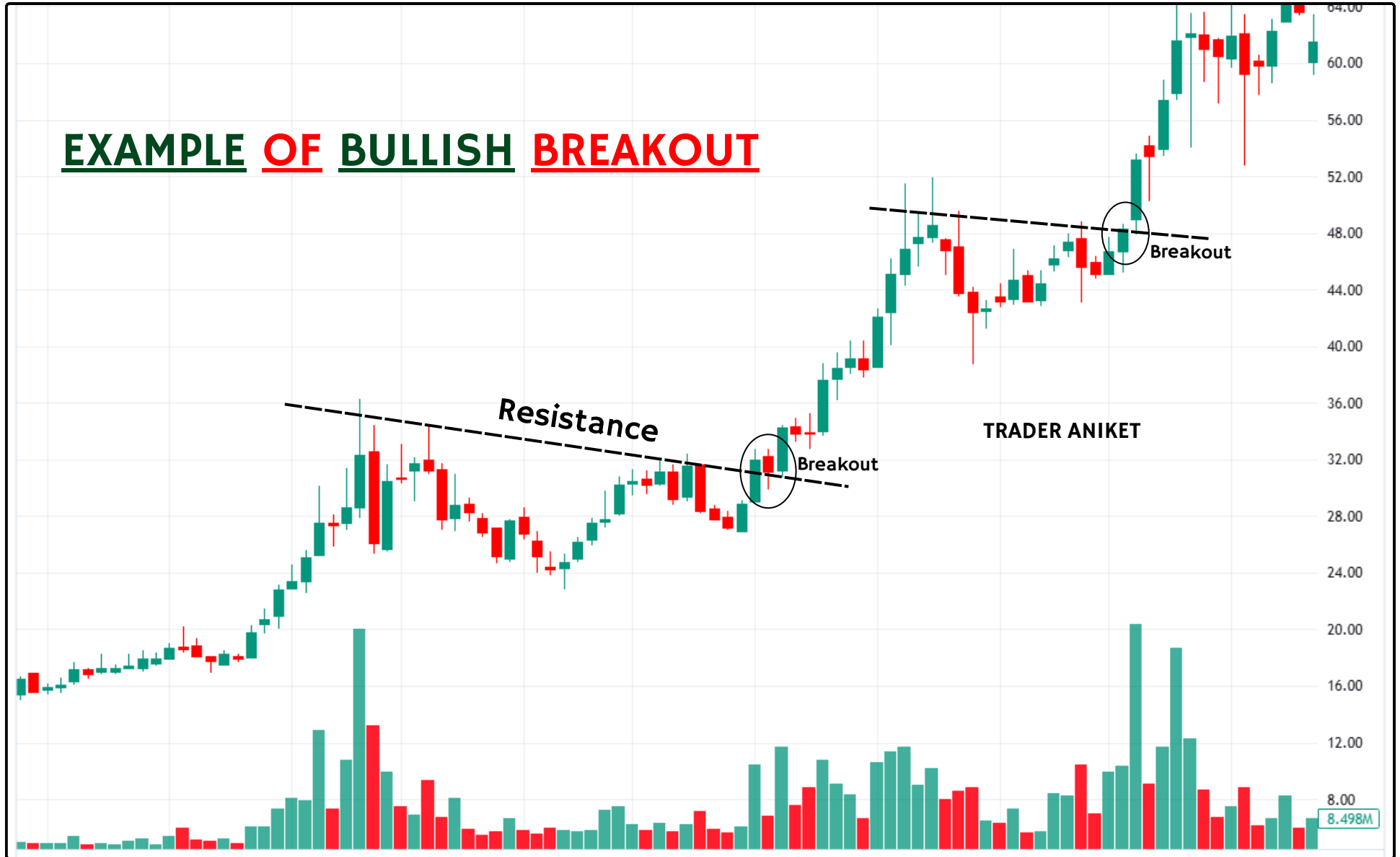
EXAMPLE OF BULLISH BREAKOUT

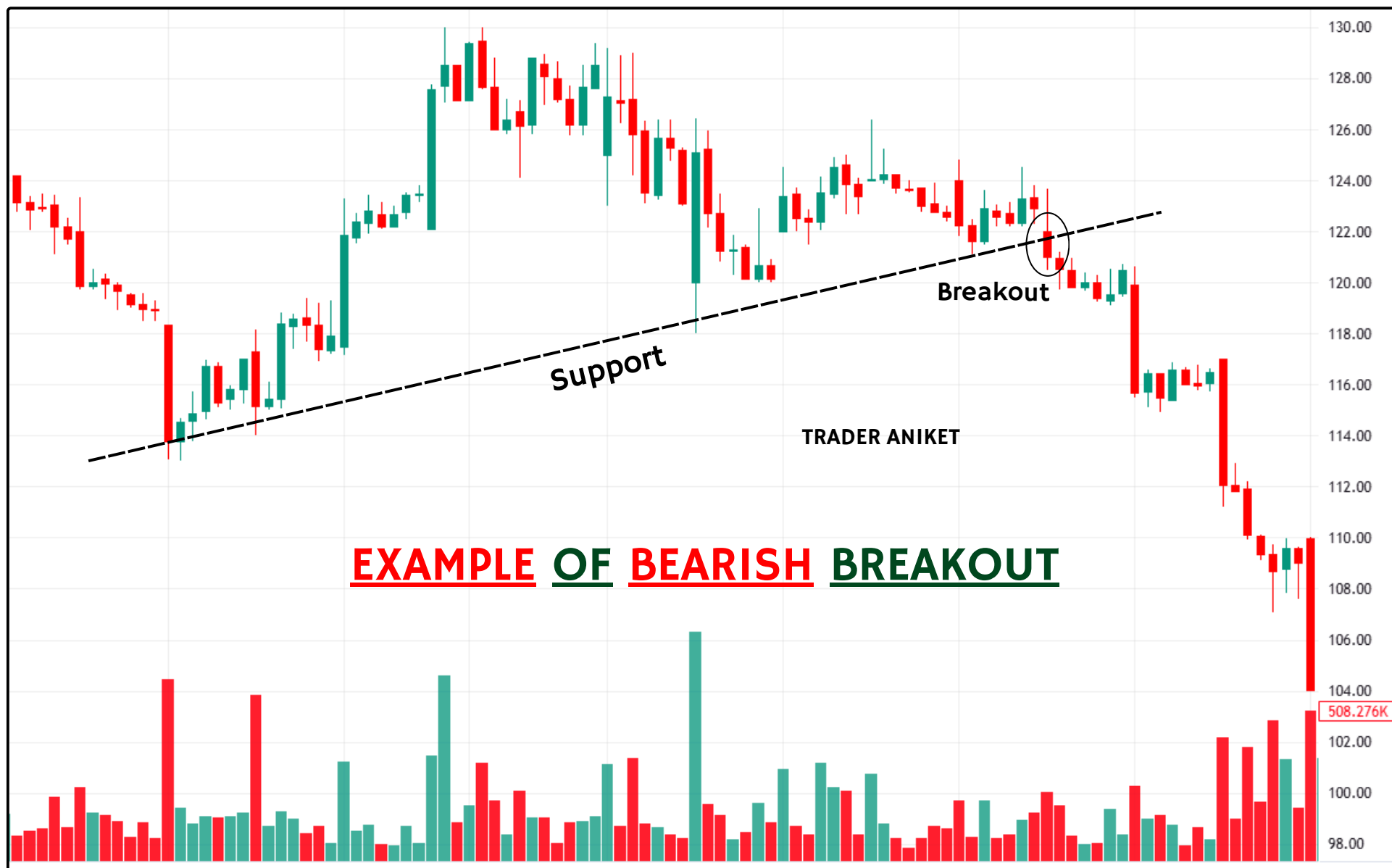


TRADER ANIKET

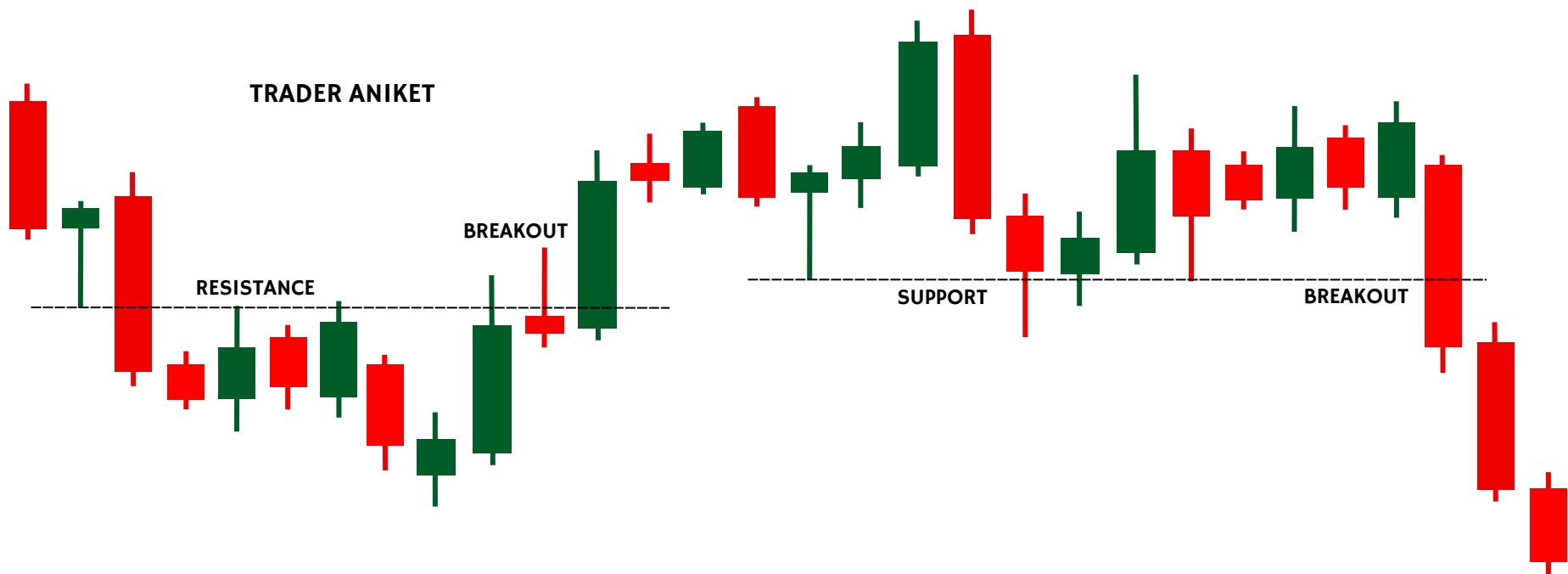


EXAMPLE OF BULLISH BREAKOUT





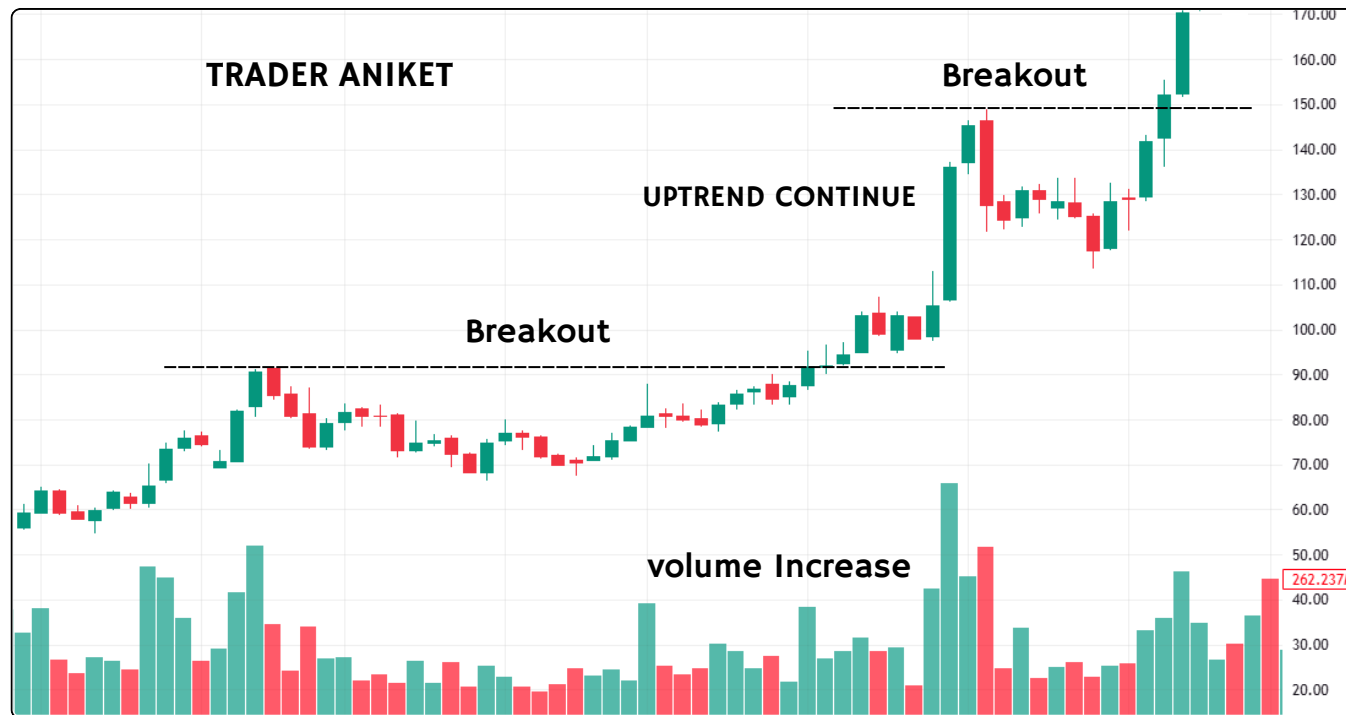
BREAKOUT TRADING STRATEGY क्यों जरूरी है?



BREAKOUT TRADING एक **POWERFUL STRATEGY** है जो बड़े **PRICE MOVEMENTS** को **CAPTURE** करने में मदद करता है। जब **MARKET** में **PRICE SUPPORT** या **RESISTANCE** तोड़ता है, तब बड़ा **MOVE** होता है। और इसमें हम **BUYING SIDE** या **SELLING SIDE ENTRY** ले सकते हैं।

TREND IDENTIFICATION के लिए।

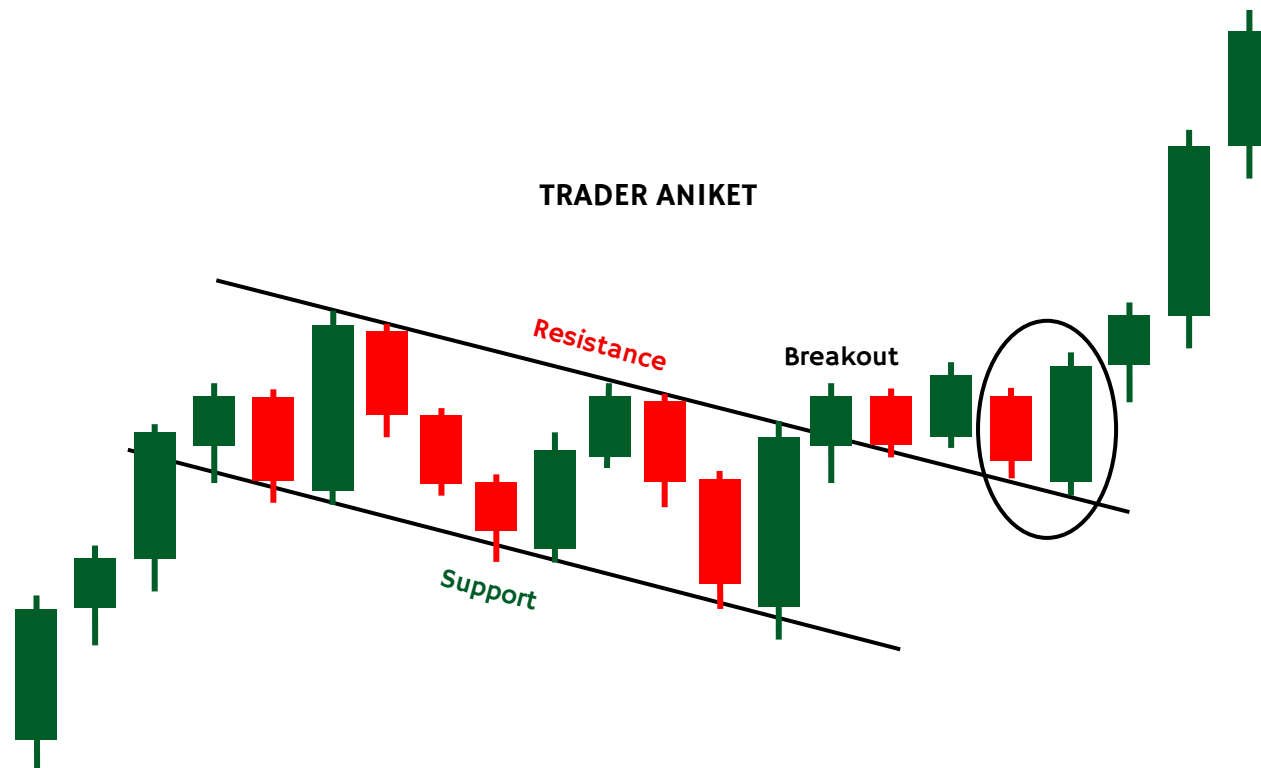
BREAKOUT से हमें **TREND** के **DIRECTION** का पता चलता है। जब **PRICE RESISTANCE** को तोड़कर ऊपर जाता है तो **BULLISH TREND** शुरू हो सकता है। अगर **PRICE SUPPORT** को **BREAK** करके नीचे जाता है तो **BEARISH TREND** **START** हो सकता है।



BREAKOUT MARKET में नये **TREND** का **SIGNAL** देता है, जिससे हमें **MARKET** के **DIRECTION** को समझने में मदद मिलती है।

MARKET में MOMENTUM पकड़ने के लिए।

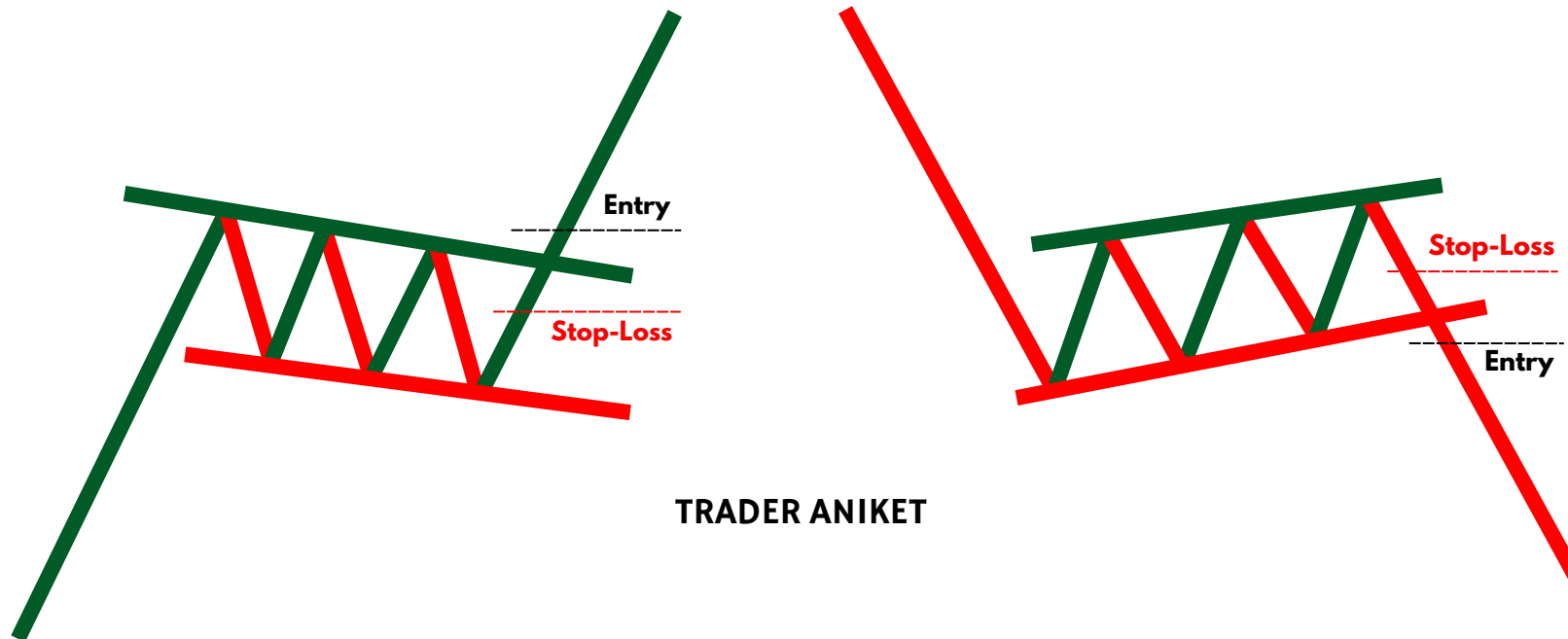
अगर **BREAKOUT STRONG** होता है तो हम बड़े **PRICE MOVEMENT** को **CAPTURE** कर सकते हैं और अच्छा **PROFIT** बना सकते हैं। चाहे **MARKET UPSIDE MOVE** करे या **DOWN SIDE**.



मान लीजिये अगर किसी **STOCK** ने 200 के **RESISTANCE** को **BREAK** किया और 220 तक जाता है तो हमें यहाँ 10% का **PROFIT** हो सकता है।

ENTRY AND EXIT POINT IDEA.

BREAKOUT सही समय पर **ENTRY** और **EXIT POINT** ढूंढने में मदद करता है। जब **BREAKOUT** होता है और **PRICE** थोड़ा **RETEST** करके ऊपर जाता है तो यह एक **STRONG BREAKOUT** हो सकता है। (**BREAKOUT** से हमें **CLEAR BUYING** और **SELLING** का **IDEA** मिलता है। इससे हमें पता चलता है कि हमें कहाँ **BUYING** करना है और कहाँ **SELLING**.)

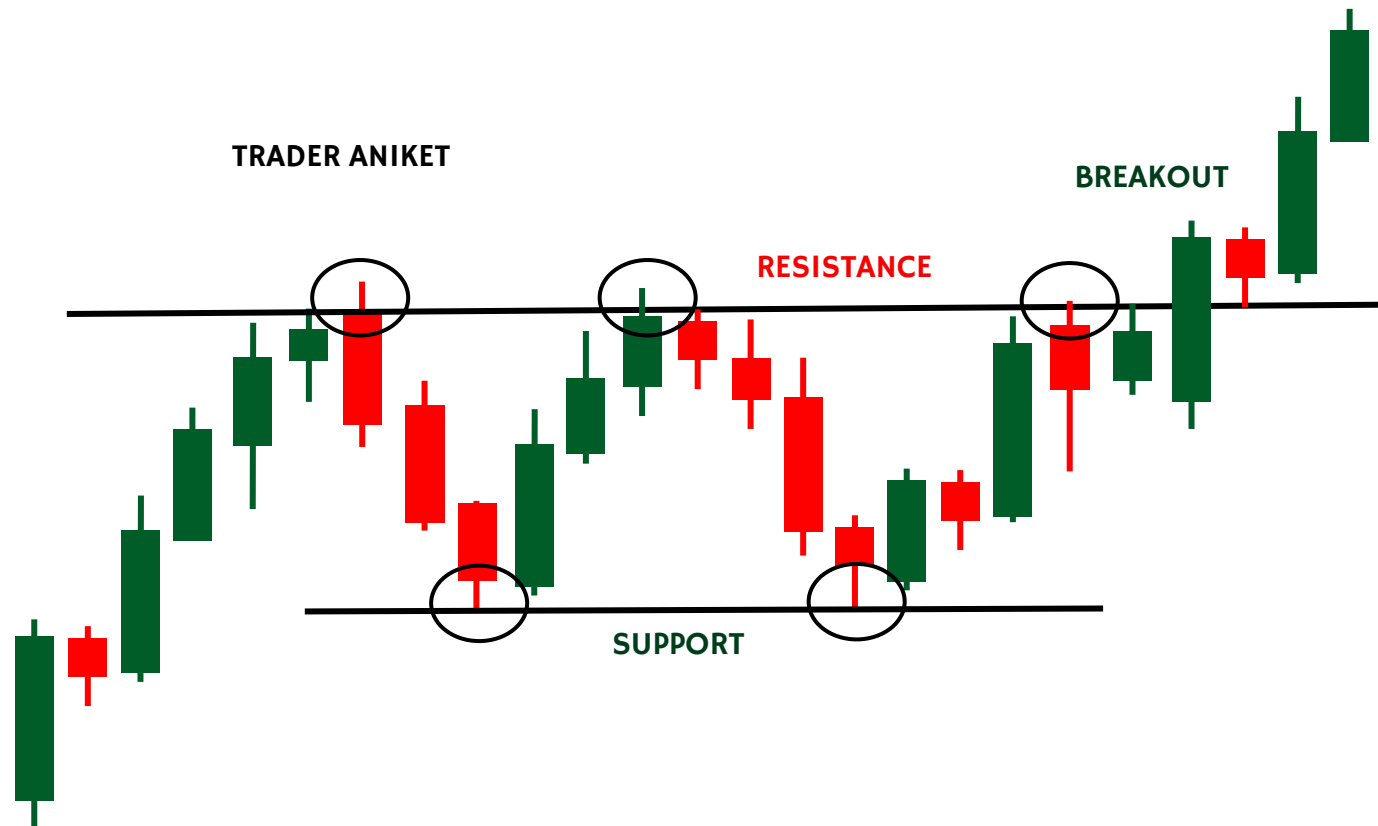


अगर **PRICE RESISTANCE** को तोड़ता है तो हम **BUYING SIDE ENTRY** ले सकते हैं। वहीं अगर **PRICE SUPPORT** को तोड़ता है तो हम **SELLING SIDE ENTRY** ले सकते हैं।

SHORT TERM AND LONGTERM दोनों TRADERS के लिए USEFUL.



BREAKOUT TRADING SHORT TERM और LONG TERM दोनों TRADERS के लिए USEFUL है। बस दोनों में APPROACH अलग अलग होती है। मतलब बस TIME FRAME और RISK MANAGEMENT अलग होता है। SHORT TERM TRADING में RISK कम होता है और REWARD FAST मिलता है। वहीं LONG TERM में WEEKLY या MONTHLY BREAKOUT ज्यादा POWERFUL होता है।



BREAKOUT TRADING STRATEGY में कैसे काम करें?



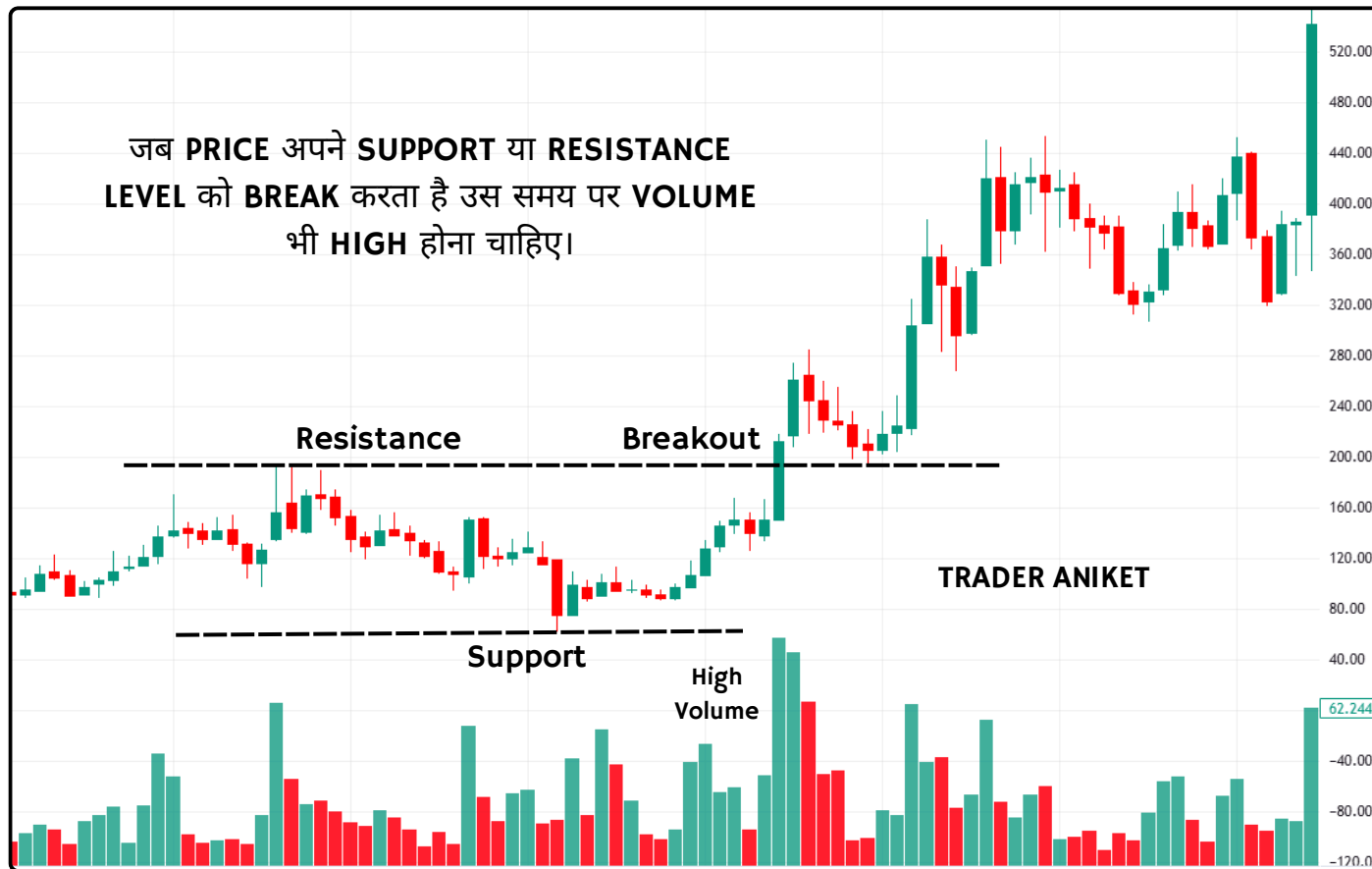
BULLISH SIDE ENTRY

STEP-(I). IDENTIFY KEY LEVELS (SUPPORT & RESISTANCE)



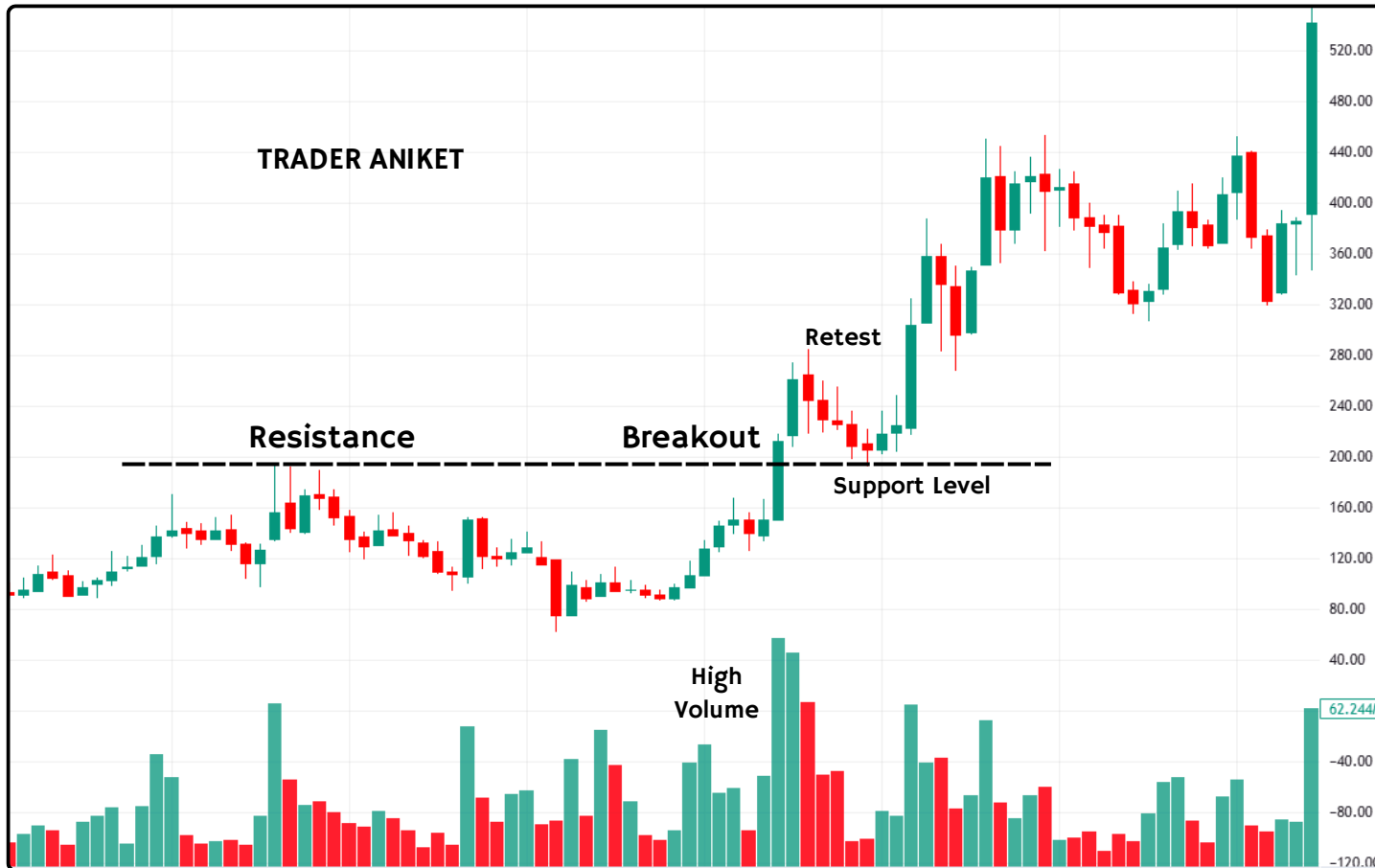
अगर आप **INTRADAY TRADER** हैं तो **5** या **15 MIN TIMEFRAME** लगा सकते हैं। अगर आप **SWING TRADING** करते हैं तो **1 HOUR** या **1 DAY CHART** लगा सकते हैं।

STEP-(2). WAIT FOR BREAKOUT WITH HIGH VOLUME



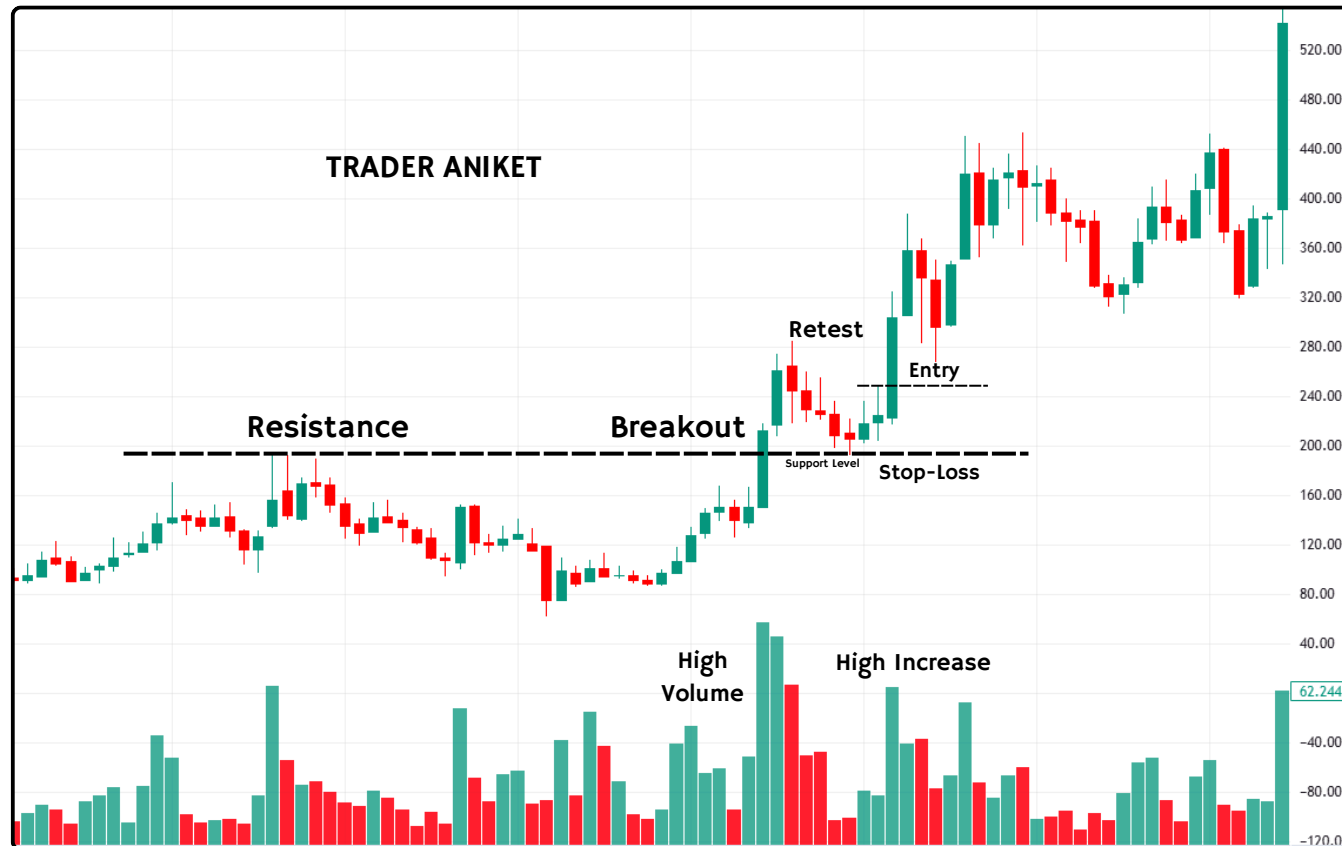
जिसका मतलब **BUYERS** और **SELLERS** का **INTEREST** अच्छा है। और **FAKE BREAKOUT** होने के **CHANCES** कम हो जाते हैं, जिसे हम **REAL** या **GENUINE BREAKOUT** मान सकते हैं।

STEP-(3). RETEST का WAIT



अगर **PRICE BREAKOUT** के बाद थोड़ा नीचे आकर के **RETEST** करता है और फिर **SUPPORT** लेकर के **BOUNCE** करता है तो इसे हम एक **STRONG BREAKOUT** मान सकते हैं।

STEP-(4). ENTRY & STOP LOSS



BULLISH BREAKOUT में **RETEST** के बाद अगर **MARKET** में कोई भी **BULLISH CANDLE** या **MULTIPLE CONFIRMATION** मिलता है तो **BUYING SIDE ENTRY** ले सकते हैं। इसमें हमारा **STOPLOSS RESITANCE LEVEL** के नीचे या **RETEST** होने के बाद कोई **BULLISH CANDLE** अगर बना है तो **BULLISH CANDLE** के **LOW PRICE** पर लगा सकते हैं।